

# 応募手順の詳細

## STEP1

トーク画面下部  
「応募はコチラから」  
をタップ



## STEP2

送られてきた  
URLをタップ




## STEP3

LINEログインで  
「許可する」  
をタップ



## STEP4

アンケートに回答



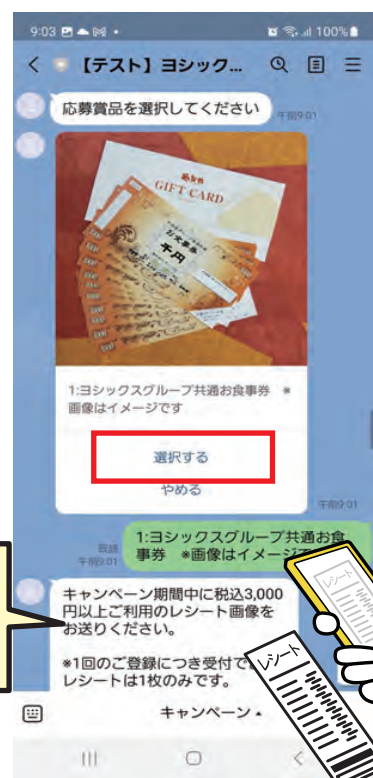
## STEP5

トーク画面に戻って再度  
「応募はコチラから」  
をタップ




## STEP6

食事券の画像下の「選択する」  
をタップし、指示に従って  
レシート画像を送信



レシートが長い場合は、上部に「店舗名、利用日時、電話番号」、下部に「合計金額」が1枚に収まるように折り曲げて撮影してアップロードしてください。



# 応募完了!!